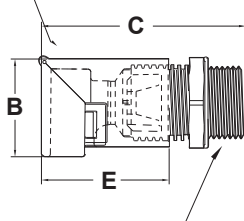


DIM.	TOL.
5mm DOWN	±0.2
5~20mm	±0.3
20~40mm	±0.4
40~60mm	±0.5
60~100mm	±0.8
100mm UP	±1.0

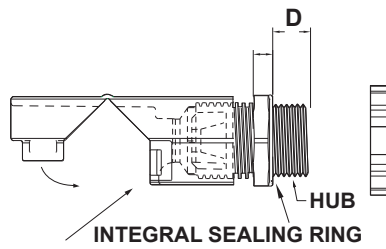


REVISIONS			
REV	DESCRIPTION	DATE	BY

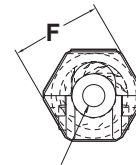
INTEGRAL SEALING RING



INTEGRAL SEALING RING



INTEGRAL SEALING RING



PART ACCOMODATES
CABLE DIAMETERS
SHOWN IN TABLE



SUGGESTED
CLEARENCE HOLE
FOR NONTHEADED
MOUNTING

P/N	THREAD	A	B	C	D	E	F	CERTIFICATION	APPROX. CABLE DIAMETER	COLOR
18535AA01	METRIC	12,0	17,5	38,8	8,1	22,0	16,0	RU	Ø 1,7 - 5,3	BLACK
18536AA11	METRIC	12,0	17,5	38,8	8,1	22,0	16,0	RU	Ø 1,7 - 5,3	GREY
18537AA01	METRIC	12,0	17,5	38,8	8,1	22,0	16,0	RU	Ø 2,9 - 6,4	BLACK
18538AA11	METRIC	12,0	17,5	38,8	8,1	22,0	16,0	RU	Ø 2,9 - 6,4	GREY
18539AA01	METRIC	16,0	22,3	44,9	8,1	27,1	20,8	RU	Ø 1,7 - 5,8	BLACK
18540AA11	METRIC	16,0	22,3	44,9	8,1	27,1	20,8	RU	Ø 1,7 - 5,8	GREY
18541AA01	METRIC	16,0	22,3	44,9	8,1	27,1	20,8	RU	Ø 2,7 - 8,0	BLACK
18542AA11	METRIC	16,0	22,3	44,9	8,1	27,1	20,8	RU	Ø 2,7 - 8,0	GREY
18543AA01	METRIC	20,0	26,9	56,1	10,4	35,1	24,9	UL	Ø 2,4 - 7,4	BLACK
18544AA11	METRIC	20,0	26,9	56,1	10,4	35,1	24,9	UL	Ø 2,4 - 7,4	GREY
18545AA01	METRIC	20,0	26,9	56,1	10,4	35,1	24,9	UL	Ø 4,3 - 11,4	BLACK
18546AA11	METRIC	20,0	26,9	56,1	10,4	35,1	24,9	UL	Ø 4,3 - 11,4	GREY
18549AA01	PG	12,5	17,5	38,8	8,1	21,8	16,0	RU	Ø 1,7 - 5,3	BLACK
18550AA11	PG	12,5	17,5	38,8	8,1	21,8	16,0	RU	Ø 1,7 - 5,3	GREY
18551AA01	PG	12,5	17,5	38,8	8,1	21,8	16,0	RU	Ø 2,9 - 6,4	BLACK
18552AA11	PG	12,5	17,5	38,8	8,1	21,8	16,0	RU	Ø 2,9 - 6,4	GREY
18553AA01	PG	15,2	22,3	44,9	8,1	27,1	20,8	RU	Ø 1,7 - 5,8	BLACK
18554AA11	PG	15,2	22,3	44,9	8,1	27,1	20,8	RU	Ø 1,7 - 5,8	GREY
18555AA01	PG	15,2	22,3	44,9	8,1	27,1	20,8	RU	Ø 2,7 - 8,0	BLACK
18556AA11	PG	15,2	22,3	44,9	8,1	27,1	20,8	RU	Ø 2,7 - 8,0	GREY
18557AA01	PG	18,6	25,1	51,0	9,7	31,2	23,9	RU	Ø 1,8 - 6,6	BLACK
18558AA11	PG	18,6	25,1	51,0	9,7	31,2	23,9	RU	Ø 1,8 - 6,6	GREY
18559AA01	PG	18,6	25,1	51,0	9,7	31,2	23,9	RU	Ø 5,8 - 10,2	BLACK
18560AA11	PG	18,6	25,1	51,0	9,7	31,2	23,9	RU	Ø 5,8 - 10,2	GREY
18547AA01	PG	20,4	26,9	56,1	10,4	35,1	24,9	UL	Ø 2,4 - 7,4	BLACK
18548AA11	PG	20,4	26,9	56,1	10,4	35,1	24,9	UL	Ø 2,4 - 7,4	GREY
18561AA01	PG	20,4	26,9	56,1	10,4	35,1	24,9	UL	Ø 4,3 - 11,4	BLACK
18562AA11	PG	20,4	26,9	56,1	10,4	35,1	24,9	UL	Ø 4,3 - 11,4	GREY

WORKING TEMPERATURE: STATIC -40°C.....+115°C; DINAMIC -20°C.....+100°C
PROTECTION INDEX: IP68
MATERIAL: PA66 WITH BUNA N OR TPE SEALING GUARD

		TITLE LIQUID TIGHT CORDGRIPS	
		MATERIAL SEE ABOVE V2(UL94)	DATE 8/09/2023
PART NUMBER SEE ABOVE		DRAWN A.C.	
DRAWING NUMBER 23/09/08.1833.X		CHECK	
SIZE A4	SCALE NTS	UNIT mm.	REV A
UNLESS OTHERWISE SPECIFIED TOLERANCE SEE ABOVE		APPROVED	